

INFORME DEL GERENTE

CUENTAS ANUALES UAL 2009

I. INTRODUCCIÓN Y NORMATIVA


1. Las Cuentas Anuales

Los Estatutos de la Universidad de Almería han establecido en su artículo 229, apartado 2, que “las cuentas anuales constituyen el documento que sirve para rendir cuentas de la ejecución del presupuesto ante la comunidad universitaria y ante los órganos competentes”.

La Ley Orgánica 4/2007, de 12 de abril, por la que se modifica la Ley Orgánica 6/2001, de 21 de diciembre, de Universidades (LOMLOU), ordena en el artículo 81.4 que “la estructura del presupuesto de las Universidades, su sistema contable y los documentos que comprenden sus Cuentas Anuales deberán adaptarse, en todo caso, a las normas que con carácter general se establezcan para el sector público”.

La normativa general a la que hace referencia la LOMLOU son, básicamente, dos documentos; en primer lugar, la Ley 47/2003, de 26 de noviembre, General Presupuestaria (LGP) que en su artículo 128 define el contenido de las Cuentas Anuales. En segundo lugar, a la parte IV del Plan General de Contabilidad Pública (PGCP) aprobado por Orden del Ministerio de Economía y Hacienda de 6 de mayo de 1994; para el PGCP, las Cuentas Anuales tratarán de mostrar, a través de documentos, cuentas y estados, la imagen fiel de la situación económico-financiera de la Universidad en la forma más razonada y aproximada posible.

De esta legislación se extrae que las Cuentas Anuales estarán integradas por cuatro documentos:

Código Seguro de verificación: Pya jrhg1F4 jeh8kHwsZ9RzJLYdAU3n8 j. Permite la verificación de la integridad de una copia de este documento electrónico en la dirección: http://verificarfirma.ual.es Este documento incorpora firma electrónica reconocida de acuerdo a la Ley 59/2003, de 19 de diciembre, de firma electrónica.			
FIRMADO POR	POSADAS CHINCHILLA ANTONIO MIGUEL	FECHA	26/04/2010
ID. FIRMA	blade39adm.ual.es	Pyajrhg1F4jeh8kHwsZ9RzJLYdAU3n8j	PÁGINA 1 / 26
 Pyajrhg1F4jeh8kHwsZ9RzJLYdAU3n8j			


- El Estado de Liquidación del Presupuesto.
- El Balance de Situación.
- La Cuenta del Resultado Económico-Patrimonial.
- La Memoria.

Estos cuatro documentos están contenidos en los capítulos siguientes (concretamente, en el 5, 6, 13, 14 y 15). No obstante, dando cumplimiento a lo establecido en el Convenio de Seguimiento con las Consejerías de Economía y Hacienda y la de Innovación Ciencia y Empresa, habitualmente, y bajo la premisa del concepto de imagen fiel, originario de la contabilidad empresarial y objetivo fundamental de la información contable, se acompañan otras magnitudes relevantes que trasladan dicha imagen a los órganos de control y aprobación (por ejemplo, la capacidad financiera del ejercicio, la situación de tesorería, la deuda, etc).

El Estado de Liquidación del Presupuesto, la Cuenta del Resultado Económico-Patrimonial y la Memoria no plantean especiales dificultades de opinión. Sin embargo, el Balance de Situación puede presentar ciertas dificultades en los informes de auditoría financiera, ya que, en definitiva, se trata de una opinión sobre la imagen fiel de la entidad. Si se analizan los Balances de Situación de la Universidad en los últimos años puede verse que tres cuartas partes del activo están integrados por inmovilizado material. El inmovilizado, tanto por su biunívoca correlación con el inventario, como por los problemas de valoración o incluso registrales de terrenos y edificios, como los referidos al patrimonio bibliográfico, hacen que, por su cuantía y por la ausencia o la interpretación de amortizaciones, los auditores puedan imponer salvedades difíciles de entender. No ha sido el caso de la Universidad de Almería en las dos ocasiones que hemos sometido a auditoría nuestro balance. Sin embargo, en las Cuentas 2009 sí se ha incluido una salvedad por parte de la firma auditora externa que se comentará más adelante.

2. Elaboración y aprobación de las Cuentas

La LGP establece el procedimiento de rendición de cuentas para los Organismos de la Administración del Estado y exige a los cuentadantes remitir sus cuentas anuales

Código Seguro de verificación: Pya jrhg1F4 jeh8kHwsZ9RzJLYdAU3n8 j. Permite la verificación de la integridad de una copia de este documento electrónico en la dirección: http://verificarfirma.ual.es Este documento incorpora firma electrónica reconocida de acuerdo a la Ley 59/2003, de 19 de diciembre, de firma electrónica.				
FIRMADO POR	POSADAS CHINCHILLA ANTONIO MIGUEL		FECHA	26/04/2010
ID. FIRMA	blade39adm.ual.es	Pya jrhg1F4 jeh8kHwsZ9RzJLYdAU3n8 j	PÁGINA	2 / 26
 Pya jrhg1F4 jeh8kHwsZ9RzJLYdAU3n8 j				


aprobadas a la Intervención General de la Administración del Estado (IGAE), acompañadas del informe de auditoría que corresponda. La IGAE, en el plazo de un mes, remitirá dicha información al Tribunal de Cuentas. Este artículo es coherente con el 81.5 de la LOMLOU que dictamina:

Las Universidades están obligadas a rendir cuentas de su actividad ante el órgano de fiscalización de cuentas de la Comunidad Autónoma, sin perjuicio de las competencias del Tribunal de Cuentas. A los efectos de lo previsto en el párrafo anterior, las Universidades enviarán al Consejo de Gobierno de la Comunidad Autónoma la liquidación del presupuesto y el resto de documentos que constituyan sus cuentas anuales en el plazo establecido por las normas aplicables de cada Comunidad Autónoma o, en su defecto, en la legislación general. Recibidas las cuentas en la Comunidad Autónoma, se remitirán al órgano de fiscalización de cuentas de la misma o, en su defecto, al Tribunal de Cuentas.

Además, establece en su artículo 14.2 que al Consejo Social le corresponde “aprobar las cuentas anuales de la Universidad y las de las entidades que de ella puedan depender”.

La legislación autonómica, en este caso, la Ley 15/2003, de 22 de diciembre, Andalucía de Universidades, también abunda en su Artículo 18 dedicado a las funciones del Consejo Social, apartados a y c, en que éste debe supervisar las actividades de carácter económico de la Universidad y aprobar las cuentas anuales de la Universidad y de las entidades que de ella puedan depender.

Finalmente, nuestros Estatutos, es decir, el Decreto 343/2003, de 9 de diciembre, fijan en su artículo 229 (Cuentas Anuales), apartado 3, lo siguiente:” La elaboración de las Cuentas Anuales corresponde al Gerente, bajo la dirección del Rector, quién lo someterá a informe al Consejo de Gobierno para proponer al Consejo Social su aprobación”. Asimismo, el artículo 228 en su apartado segundo indica que “se realizará una auditoria externa por profesionales cualificados e independientes, de cuyos resultados se dará cuenta al Consejo Social y al Consejo de Gobierno. Los resultados de la auditoria se incluirán en la liquidación económica del ejercicio”.

Código Seguro de verificación: Pya jrhg1F4 jeh8kHwsZ9RzJLYdAU3n8 j. Permite la verificación de la integridad de una copia de este documento electrónico en la dirección: http://verificarfirma.ual.es Este documento incorpora firma electrónica reconocida de acuerdo a la Ley 59/2003, de 19 de diciembre, de firma electrónica.				
FIRMADO POR	POSADAS CHINCHILLA ANTONIO MIGUEL		FECHA	26/04/2010
ID. FIRMA	blade39adm.ual.es	Pyajrhg1F4jeh8kHwsZ9RzJLYdAU3n8j	PÁGINA	3 / 26
 Pyajrhg1F4jeh8kHwsZ9RzJLYdAU3n8j				

Pues bien, las Cuentas Anuales 2009 (CA2009) se traen al Consejo de Gobierno de la Universidad de Almería para ser informadas el día veintiocho de abril de dos mil diez y con posterioridad, al Pleno del Consejo Social el día treinta de abril de dos mil diez para su aprobación, si procede.


Atendiendo las recomendaciones del Rector, realizaré un resumen de la Liquidación de Cuentas del año 2009 resaltando los aspectos más relevantes de la misma.

II. ESTADO DE LIQUIDACIÓN DEL PRESUPUESTO DEL AÑO 2009.

El Estado de Liquidación del Presupuesto muestra si se han respetado las limitaciones cuantitativas y cualitativas en los créditos asignados a cada partida presupuestaria, así como la bondad de las previsiones de ingresos. Por ello, se presentan separadamente la liquidación de los ingresos y de los gastos. Además, a partir de estos datos es posible encontrar parámetros tales como el Ahorro, la Capacidad (o Necesidad) de Financiación, el Resultado Presupuestario, el Saldo Presupuestario y el Superávit (o Déficit) de Financiación.

1. Liquidación del Presupuesto de Ingresos

La Liquidación del Presupuesto de Ingresos se explicita a partir de la página 60 de este documento de CA2009 y puede verse, por capítulos, en la tabla I. Las tablas II y III detallan, asimismo por capítulos económicos, las modificaciones sufridas en el presupuesto inicial, el presupuesto definitivo y los derechos finalmente reconocidos. En las páginas comprendidas entre la 61 y la 76 de las CA2009 pueden verse todos los detalles según su clasificación económica. De estos datos, se desprende que el presupuesto de la Universidad de Almería en el año 2009 se ha liquidado con un total de derechos de 106.382.593,19 € frente a los 96.601.889,23 € presupuestados inicialmente, esto es, un 10,12 % más de lo previsto. En relación al año 2008, esto ha supuesto una disminución del 0,75% respecto al año 2009. Las figuras 1 y 2 muestran la evolución de estos dos conceptos en los últimos años.

Código Seguro de verificación: Pya jrhg1F4 jeh8kHwsZ9RzJLYdAU3n8 j. Permite la verificación de la integridad de una copia de este documento electrónico en la dirección: http://verificarfirma.ual.es Este documento incorpora firma electrónica reconocida de acuerdo a la Ley 59/2003, de 19 de diciembre, de firma electrónica.			
FIRMADO POR	POSADAS CHINCHILLA ANTONIO MIGUEL	FECHA	26/04/2010
ID. FIRMA	blade39adm.ual.es	Pyajrhg1F4jeh8kHwsZ9RzJLYdAU3n8j	PÁGINA 4 / 26
 Pyajrhg1F4jeh8kHwsZ9RzJLYdAU3n8j			

DETALLE GENERAL
(Relación Presupuesto Inicial y Presupuesto Liquidado)

ESTRUCTURA ECONÓMICA		PTO. INICIAL (1)		PTO. LIQUIDADO (2)		DESVIACIÓN (3) = (2) - (1)	
COD.	DESCRIPCIÓN	€	% PARTIC.	€	% PARTIC.	€	% desv.
INGRESOS							
III	Tasas y otros Ingresos	14.328.734,75	14,83%	16.235.861,79	15,26%	1.907.127,04	13,31%
IV	Transferencias Corrientes	63.929.492,70	66,18%	61.586.236,08	57,89%	-2.343.256,62	-3,67%
V	Ingresos Patrimoniales	1.255.325,33	1,30%	594.458,83	0,56%	-660.866,50	-52,65%
A	Subtotal Operaciones Corrientes	79.513.552,78	82,31%	78.416.556,70	73,71%	-1.096.996,08	-1,38%
VI	Enajenación Inversiones Reales	0,00	0,00%	22.293,55	0,02%	22.293,55	---
VII	Transferencias de Capital	17.078.336,45	17,68%	26.142.020,71	24,57%	9.063.684,26	53,07%
B	Subtotal Operaciones de Capital	17.078.336,45	17,68%	26.164.314,26	24,59%	9.085.977,81	53,20%
C	Subtotal Oper. no financieras (A + B)	96.591.889,23	99,99%	104.580.870,96	98,31%	7.988.981,73	8,27%
VIII	Activos Financieros	10.000,00	0,01%	13.554,38	0,01%	3.554,38	35,54%
IX	Pasivos Financieros	0,00	0,00%	1.788.167,85	1,68%	1.788.167,85	---
D	Subtotal Operaciones Financieras	10.000,00	0,01%	1.801.722,23	1,69%	1.791.722,23	17917,22%
E	Total Ingresos (C + D)	96.601.889,23		106.382.593,19		9.780.703,96	10,12%

Tabla I. Liquidación de Ingresos 2009 por capítulos

PRESUPUESTO INICIAL Y SUS MODIFICACIONES

Ingresos


CAPÍTULO	INICIAL	MODIFICACIONES	% Δ	DEFINITIVO	% PRESUP. DEFINITIVO
III	14.328.734,75	1.200.018,18	8,37%	15.528.752,93	10,65%
IV	63.929.492,70	1.069.883,86	1,67%	64.999.376,56	44,57%
V	1.255.325,33	19.266,66	1,53%	1.274.591,99	0,87%
VI	0,00	22.293,55		22.293,55	0,02%
VII	17.078.336,45	6.501.703,27	38,07%	23.580.039,72	16,17%
VIII	10.000,00	38.620.038,61		38.630.038,61	26,49%
IX	0,00	1.788.167,85	0,00%	1.788.167,85	1,23%
TOTAL	96.601.889,23	49.221.371,98	50,95%	145.823.261,21	100,00%

Tabla II. Modificaciones al Presupuesto Inicial de Ingresos 2009

DERECHOS

CAPÍTULO	PTO. DEFINITIVO	DERECHOS RECONOCIDOS	% EJECUC.	RECAUDACIÓN NETA	PENDIENTE DE COBRO	% RECAUDAC
III	15.528.752,93	16.235.861,79	104,55%	13.918.185,94	2.317.675,85	85,72%
IV	64.999.376,56	61.586.236,08	94,75%	57.506.877,32	4.079.358,76	93,38%
V	1.274.591,99	594.458,83	46,64%	487.959,93	106.498,90	82,08%
VI	22.293,55	22.293,55	100,00%	22.293,55	0,00	100,00%
VII	23.580.039,72	26.142.020,71	110,87%	7.427.379,99	18.714.640,72	28,41%
VIII	38.630.038,61	13.554,38	0,04%	13.554,38	0,00	100,00%
IX	1.788.167,85	1.788.167,85	100,00%	1.788.167,85	0,00	100,00%
TOTAL	145.823.261,21	106.382.593,19	72,95%	81.164.418,96	25.218.174,23	76,29%

Tabla III. Derechos reconocidos y pendientes de cobro 2009

Código Seguro de verificación: Pya jrhg1F4jeh8kHwsZ9RzJLYdAU3n8j. Permite la verificación de la integridad de una copia de este documento electrónico en la dirección: http://verificarfirma.ual.es				
Este documento incorpora firma electrónica reconocida de acuerdo a la Ley 59/2003, de 19 de diciembre, de firma electrónica.				
FIRMADO POR	POSADAS CHINCHILLA ANTONIO MIGUEL		FECHA	26/04/2010
ID. FIRMA	blade39adm.ual.es	Pyajrhg1F4jeh8kHwsZ9RzJLYdAU3n8j	PÁGINA	5 / 26
				
Pyajrhg1F4jeh8kHwsZ9RzJLYdAU3n8j				

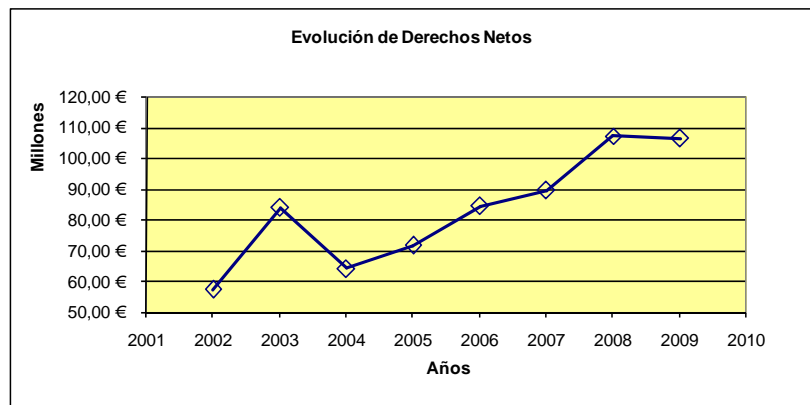


Figura 1. Evolución de Derechos Netos

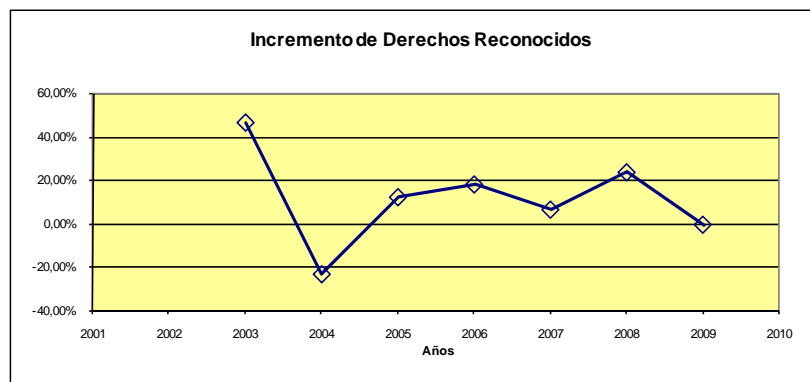



Figura 2. Incremento de Derechos Reconocidos

2. Liquidación del Presupuesto de Gastos

La Liquidación del Presupuesto de Gastos se explicita a partir de la página 77 de las CA2009 y puede verse, por capítulos, en la tabla IV. En las tablas V y VI se presentan, también por capítulos, las modificaciones del presupuesto inicial de gastos, el presupuesto definitivo y las obligaciones reconocidas. En las páginas comprendidas entre la 78 y la 97 de las CA2009 pueden verse todos los detalles según su clasificación económica. De estos datos, se desprende que el presupuesto de la Universidad de Almería en el año 2009 se ha liquidado con un total de obligaciones de 99.479.529,69 € frente a los 96.601.889,23 € presupuestados inicialmente, esto es, un 2,98% más de lo previsto. En relación al año 2008, esto ha supuesto un 0,43% de aumento en el año

Código Seguro de verificación: Pya jrhg1F4 jeh8kHwsZ9RzJLYdAU3n8 j. Permite la verificación de la integridad de una copia de este documento electrónico en la dirección: http://verificarfirma.ual.es				
Este documento incorpora firma electrónica reconocida de acuerdo a la Ley 59/2003, de 19 de diciembre, de firma electrónica.				
FIRMADO POR	POSADAS CHINCHILLA ANTONIO MIGUEL		FECHA	26/04/2010
ID. FIRMA	blade39adm.ual.es	Pyajrhg1F4jeh8kHwsZ9RzJLYdAU3n8j	PÁGINA	6 / 26
				
Pyajrhg1F4jeh8kHwsZ9RzJLYdAU3n8j				

2009. Las figuras 3 y 4 muestran la evolución de estos dos conceptos en los últimos años.

DETALLE GENERAL
(Relación Presupuesto Inicial y Presupuesto Liquidado)

ESTRUCTURA ECONÓMICA		PTO. INICIAL (1)		PTO. LIQUIDADO (2)		DESVIACIÓN (3) = (2) - (1)	
COD.	DESCRIPCIÓN	€	% PARTIC.	€	% PARTIC.	€	% desv.
I	Gastos de Personal	56.700.752,56	58,70%	55.305.180,27	55,59%	-1.395.572,29	-2,46%
II	Gastos en bienes corrientes y servicios	12.309.045,04	12,74%	12.148.467,08	12,21%	-160.577,96	-1,30%
III	Gastos Financieros	612.000,00	0,63%	225.319,66	0,23%	-386.680,34	-63,18%
IV	Transferencias Corrientes	3.269.020,18	3,38%	3.171.397,19	3,19%	-97.622,99	-2,99%
A	Subtotal Operaciones Corrientes	72.890.817,78	75,45%	70.850.364,20	71,22%	-2.040.453,58	-2,80%
VI	Inversiones Reales	20.709.036,45	21,44%	24.852.075,90	24,98%	4.143.039,45	20,01%
VII	Transferencias de Capital	0,00	0,00%	364.606,90	0,37%	364.606,90	0,00%
B	Subtotal Operaciones de Capital	20.709.036,45	21,44%	25.216.682,80	25,35%	4.507.646,35	21,77%
C	Subtotal Operaciones no financieras (A +	93.599.854,23	96,89%	96.067.047,00	96,57%	2.467.192,77	2,64%
VIII	Activos financieros	30.000,00	0,03%	251.490,71	0,25%	221.490,71	738,30%
IX	Pasivos Financieros	2.972.035,00	3,08%	3.160.991,98	3,18%	188.956,98	6,36%
D	Subtotal Operaciones Financieras	3.002.035,00	3,11%	3.412.482,69	3,43%	410.447,69	13,67%
E	Total Gastos (C + D)	96.601.889,23		99.479.529,69		2.877.640,46	2,98%

Tabla IV. Liquidación de Gastos 2009 por capítulos

CAPÍTULO	INICIAL	MODIFICACIONES	% A	DEFINITIVO	% PRESUP. DEFINITIVO
I	56.700.752,56	779.815,12	1,38%	57.480.567,68	39,42%
II	12.309.045,04	7.946.041,32	64,55%	20.255.086,36	13,89%
III	612.000,00	16.189,44	2,65%	628.189,44	0,43%
IV	3.269.020,18	1.330.784,84	40,71%	4.599.805,02	3,15%
VI	20.709.036,45	38.089.377,30	183,93%	58.798.413,75	40,32%
VII	0,00	613.006,90		613.006,90	0,42%
VIII	30.000,00	257.200,08	857,33%	287.200,08	0,20%
IX	2.972.035,00	188.956,98	6,36%	3.160.991,98	2,17%
TOTAL	96.601.889,23	49.221.371,98	50,95%	145.823.261,21	100,00%


Tabla V. Modificaciones al Presupuesto Inicial de Gastos 2009

OBLIGACIONES

CAPÍTULO	PTO. DEFINITIVO	OBLIGACIONES RECONOCIDAS	% EJECUC.	PAGOS REALIZADOS	PENDIENTE DE PAGO	% REALIZAC.
I	57.480.567,68	55.305.180,27	96,22%	54.853.008,64	452.171,63	99,18%
II	20.255.086,36	12.148.467,08	59,98%	11.403.567,74	744.899,34	93,87%
III	628.189,44	225.319,66	35,87%	225.319,66	0,00	100,00%
IV	4.599.805,02	3.171.397,19	68,95%	3.006.625,14	164.772,05	94,80%
VI	58.798.413,75	24.852.075,90	42,27%	23.701.284,86	1.150.791,04	95,37%
VII	613.006,90	364.606,90	59,48%	364.606,90	0,00	100,00%
VIII	287.200,08	251.490,71	87,57%	251.490,71	0,00	100,00%
IX	3.160.991,98	3.160.991,98	100,00%	3.129.149,35	31.842,63	98,99%
TOTAL	145.823.261,21	99.479.529,69	68,22%	96.935.053,00	2.544.476,69	97,44%

Tabla VI. Obligaciones reconocidas y pendientes de pago 2009

7

Código Seguro de verificación: Pya jrhg1F4jeh8kHwsZ9RzJLYdAU3n8j. Permite la verificación de la integridad de una copia de este documento electrónico en la dirección: http://verificarfirma.ual.es			
Este documento incorpora firma electrónica reconocida de acuerdo a la Ley 59/2003, de 19 de diciembre, de firma electrónica.			
FIRMADO POR	POSADAS CHINCHILLA ANTONIO MIGUEL		FECHA
ID. FIRMA	blade39adm.ual.es	Pyajrhg1F4jeh8kHwsZ9RzJLYdAU3n8j	PÁGINA
		26/04/2010	
		7 / 26	
			
Pyajrhg1F4jeh8kHwsZ9RzJLYdAU3n8j			

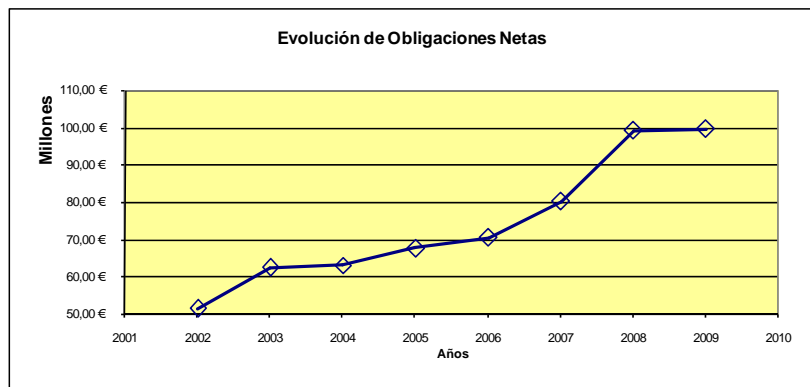


Figura 3. Evolución de Obligaciones Netas

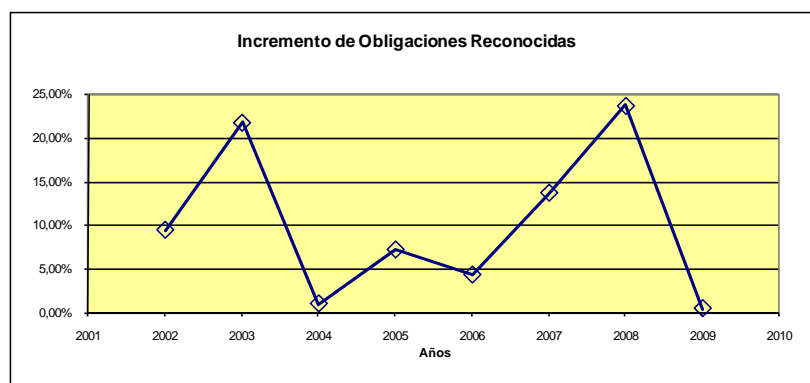



Figura 4. Incremento de Obligaciones Reconocidas

3. Superávit/deficit de Financiación 2009


La Tabla VII, recogida de la página 2 de las CA2009, presenta los derechos reconocidos frente a las obligaciones reconocidas en el ejercicio 2009. De esta tabla se extraen distintos parámetros por la diferencia entre derechos y obligaciones.

El *Ahorro* se calcula como la diferencia entre los ingresos corrientes (capítulos I al V) y los gastos corrientes (capítulos I al IV); esta magnitud indica la capacidad de la Universidad de hacer frente a los gastos de funcionamiento con los recursos corrientes. Su valor en 2009 ascendió a 7.566.192,50 €. El Resultado de Operaciones No Financieras, también denominado *Capacidad* (o Necesidad) *de Financiación*, se calcula

Código Seguro de verificación: Pya jrhg1F4jeh8kHwsZ9RzJLYdAU3n8j. Permite la verificación de la integridad de una copia de este documento electrónico en la dirección: http://verificarfirma.ual.es				
Este documento incorpora firma electrónica reconocida de acuerdo a la Ley 59/2003, de 19 de diciembre, de firma electrónica.				
FIRMADO POR	POSADAS CHINCHILLA ANTONIO MIGUEL		FECHA	26/04/2010
ID. FIRMA	blade39adm.ual.es	Pyajrhg1F4jeh8kHwsZ9RzJLYdAU3n8j	PÁGINA	8 / 26
 Pyajrhg1F4jeh8kHwsZ9RzJLYdAU3n8j				

como la diferencia entre los capítulos I al VII de los estados de ingresos y gastos. Es un parámetro importante que, como en el caso del Ahorro, mide la capacidad que tiene nuestra institución de hacer frente a los gastos corrientes y de capital con recursos no financieros. Es la magnitud usada en la Ley de Estabilidad Presupuestaria y que el Convenio de Seguimiento de 2003 firmado por las Universidades Públicas de Andalucía con las Consejerías de Economía y Hacienda y la de Innovación, Ciencia y Empresa, exige que sea de signo positivo. En el año 2009 se eleva hasta los 8.513.823,96 € A partir de la Capacidad de Financiación se realizan determinados ajustes, que se expondrán a continuación, y que permiten obtener el denominado Superávit (o déficit) de Financiación.

No obstante, son interesantes también el *Resultado Presupuestario* y el *Saldo Presupuestario*. El primero de estos parámetros está constituido por la diferencia entre los ingresos presupuestarios realizados en el ejercicio, excluidos los derivados de la emisión y creación de pasivos financieros, y los gastos presupuestarios del mismo ejercicio, excluidos los derivados de la amortización y reembolso de pasivos financieros. En definitiva, la diferencia entre los capítulos I al VIII en los estados de ingresos y gastos. En 2009, el resultado Presupuestario de la Universidad de Almería es de 8.275.887,63 €. El *Saldo Presupuestario* se obtiene de añadir al Resultado Presupuestario la *variación de pasivos financieros*; esta variación se obtiene por la variación entre los ingresos presupuestarios procedentes de la emisión de pasivos financieros y los gastos presupuestarios por reembolso o amortización de pasivos financieros. Se trata del saldo del capítulo IX de los estados de ingresos y gastos e indica, con valor positivo, un aumento del endeudamiento mientras que con signo negativo presenta una disminución del mismo. El valor de la variación de pasivos financieros es de -1.372.824,13 € en el ejercicio 2009. Por último, el Saldo Presupuestario muestra en qué medida los ingresos presupuestarios cubren la totalidad de los gastos presupuestarios; en el caso de la Universidad y para el ejercicio 2009, el Saldo Presupuestario se situó en 6.903.063,50 €

Código Seguro de verificación: Pya jrhg1F4jeh8kHwsZ9RzJLYdAU3n8j. Permite la verificación de la integridad de una copia de este documento electrónico en la dirección: http://verificarfirma.ual.es Este documento incorpora firma electrónica reconocida de acuerdo a la Ley 59/2003, de 19 de diciembre, de firma electrónica.			
FIRMADO POR	POSADAS CHINCHILLA ANTONIO MIGUEL	FECHA	26/04/2010
ID. FIRMA	blade39adm.ual.es	Pyajrhg1F4jeh8kHwsZ9RzJLYdAU3n8j	PÁGINA 9 / 26
 Pyajrhg1F4jeh8kHwsZ9RzJLYdAU3n8j			

CAPITULOS PRESUPUESTO INGRESOS		DERECHOS RECONOCIDOS NETOS	CAPITULOS PRESUPUESTO GASTO		OBLIGACIONES RECONOCIDAS NETAS
Operaciones Corrientes			Operaciones Corrientes		
I.	Impuestos directos	0,00	I.	Gastos de personal	55.305.180,27
II.	Impuestos indirectos	0,00	II.	Compra de bienes y servicios	12.148.467,08
III.	Tasas y otros ingresos	16.235.861,79	III.	Intereses	225.319,66
IV.	Transferencias corrientes	61.586.236,08	IV.	Transferencias corrientes	3.171.397,19
V.	Ingresos patrimoniales	594.458,83			
	Total Operaciones Corrientes	78.416.556,70		Total Operaciones Corrientes	70.850.364,20
	Ahorro	7.566.192,50			
Operaciones de Capital			Operaciones de Capital		
VI.	Enajenación de inversiones reales	22.293,55	VI.	Inversiones reales	24.852.075,90
VII.	Transferencias de capital	26.142.020,71	VII.	Transferencias de capital	364.606,90
	Total Operaciones Capital	26.164.314,26		Total Operaciones Capital	25.216.682,80
	Capacidad/Necesidad de Financiación	8.513.823,96			
Operaciones Financieras			Operaciones Financieras		
VIII.	Activos financieros	13.554,38	VIII.	Activos financieros	251.490,71
	Resultado Presupuestario	8.275.887,63			
IX.	Pasivos financieros	1.788.167,85	IX.	Pasivos financieros	3.160.991,98
	Variación Neta de Pasivos Financieros	-1.372.824,13			
	Saldo Presupuestario	6.903.063,50			


Tabla VII. Saldo Presupuestario del Ejercicio 2009

Una vez realizado los ajustes derivados del Sistema Europeo de Cálculo 95 (SEC95) (Tabla VIII) así como los incorporados por los ajustes del Convenio de Saneamiento (Tabla IX), se obtiene que en el presente ejercicio ha habido un Superávit de Financiación de 4.374.017,21 € poniéndose de manifiesto el cumplimiento, por parte de la Universidad de Almería, del Plan de Viabilidad en curso.

AJUSTES SISTEMA EUROPEO DE CONTABILIDAD (SEC95)	
Ingresos - Gastos No Financieros (Capacidad/Necesidad de financiación)	8.513.823,96
Gastos del ejercicio anterior contabilizados en el ejercicio actual	275.200,84
Gastos del ejercicio actual contabilizados en el ejercicio siguiente	-680.821,12
Superávit/Déficit	8.108.203,68

AJUSTES CONVENIO DE SEGUIMIENTO	
Créditos gastados financiados con remanente de tesorería	931.412,38
Desviaciones positivas de financiación en gastos con financiación afectada	-18.510.217,71
Desviaciones negativas de financiación en gastos con financiación afectada	13.844.618,86
SUPERÁVIT/DÉFICIT DE FINANCIACIÓN	4.374.017,21

Tabla V. Superávit de Financiación 2009

Código Seguro de verificación: Pya jrhg1F4 jeh8kHwsZ9RzJLYdAU3n8 j. Permite la verificación de la integridad de una copia de este documento electrónico en la dirección: http://verificarfirma.ual.es				
Este documento incorpora firma electrónica reconocida de acuerdo a la Ley 59/2003, de 19 de diciembre, de firma electrónica.				
FIRMADO POR	POSADAS CHINCHILLA ANTONIO MIGUEL		FECHA	26/04/2010
ID. FIRMA	blade39adm.ual.es	Pyajrhg1F4jeh8kHwsZ9RzJLYdAU3n8j	PÁGINA	10 / 26
				
Pyajrhg1F4jeh8kHwsZ9RzJLYdAU3n8j				

La evolución de la Capacidad Financiera en los últimos años puede verse en la figura 5 y la del Superávit de Financiación en la figura 6; es necesario poner en valor los resultados ciertamente notables de los últimos años a la vez que llamar la atención sobre el resultado puntual del ejercicio 2009 poniéndolo en relación con la actual situación de profunda crisis económica. En este marco, desde el punto de vista del que suscribe, los resultados de 2009 adquieren, si cabe, mayor valor.

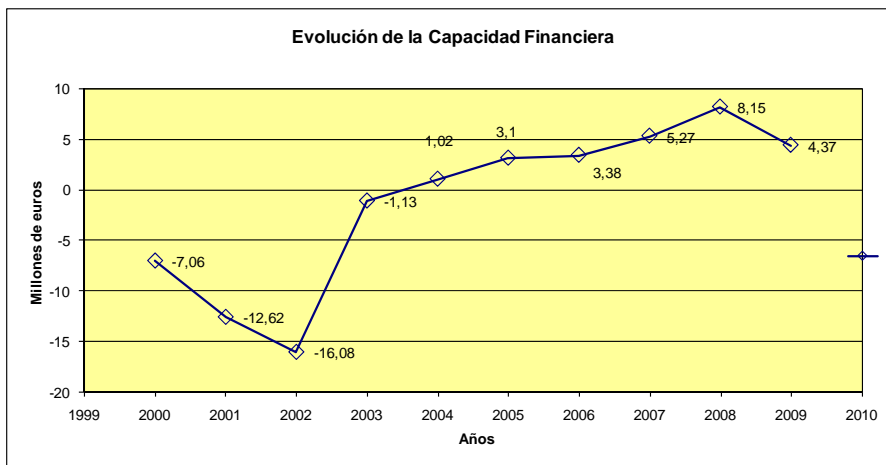


Figura 5. Evolución de la Capacidad Financiera de la UAL.

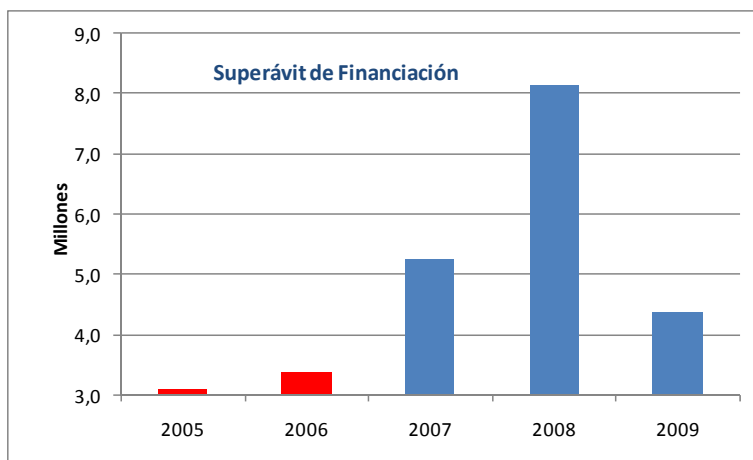



Figura 6. Evolución del Superávit de Financiación de la UAL.

Código Seguro de verificación: Pya jrhg1F4 jeh8kHwS Z9RzJLYdAU3n8 j. Permite la verificación de la integridad de una copia de este documento electrónico en la dirección: http://verificarfirma.ual.es				
Este documento incorpora firma electrónica reconocida de acuerdo a la Ley 59/2003, de 19 de diciembre, de firma electrónica.				
FIRMADO POR	POSADAS CHINCHILLA ANTONIO MIGUEL		FECHA	26/04/2010
ID. FIRMA	blade39adm.ual.es	Pyajrhg1F4jeh8kHwS Z9RzJLYdAU3n8 j	PÁGINA	11 / 26
 Pyajrhg1F4jeh8kHwS Z9RzJLYdAU3n8 j				

III. TESORERÍA

1. Situación de Tesorería

En las páginas 4, 5, 6, 7 y 8 de las CA2009 se da cuenta del estado de caja a fecha 31 de diciembre de 2009 así como de las cuentas corrientes de la UAL; en la Tabla VI de este informe se resume la situación en cuanto a cobros, pagos y flujo neto, extrayéndose de la misma que el saldo final de tesorería del ejercicio fue de 24.948.278,91 euros.

CONCEPTO	IMPORTES
COBROS	168.035.551,62
Del Presupuesto Corriente	81.887.541,13
De Presupuestos Cerrados	10.784.873,84
De operaciones No Presupuestarias	75.363.136,65
PAGOS	172.467.095,16
Del Presupuesto Corriente	97.658.175,17
De Presupuestos Cerrados	782.862,49
De operaciones No Presupuestarias	74.026.057,50
Flujo Neto de Tesorería	-4.431.543,54
Saldo Inicial de Tesorería	29.379.822,45
Saldo Final de Tesorería	24.948.278,91

Tabla VI. Situación de Tesorería en el ejercicio 2009.

La figura 7 muestra gráficamente cuál ha sido la evolución de la Tesorería en los cuatro últimos años de la UAL.

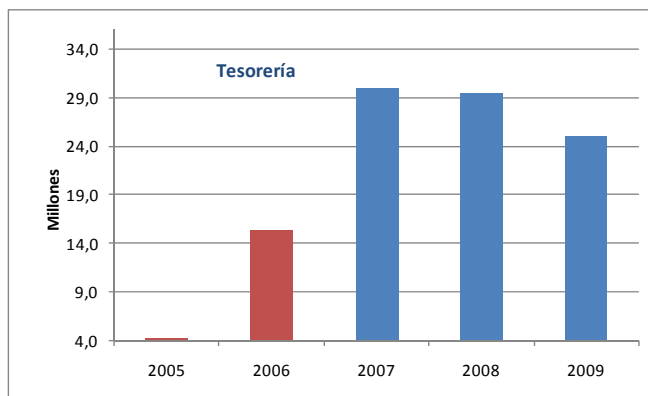



Figura 7. Evolución de la Tesorería en los últimos años.

Código Seguro de verificación: Pya jrhg1F4 jeh8kHwsZ9RzJLYdAU3n8 j. Permite la verificación de la integridad de una copia de este documento electrónico en la dirección: http://verificarfirma.ual.es				
Este documento incorpora firma electrónica reconocida de acuerdo a la Ley 59/2003, de 19 de diciembre, de firma electrónica.				
FIRMADO POR	POSADAS CHINCHILLA ANTONIO MIGUEL		FECHA	26/04/2010
ID. FIRMA	blade39adm.ual.es	Pyajrhg1F4jeh8kHwsZ9RzJLYdAU3n8j	PÁGINA	12 / 26
				
Pyajrhg1F4jeh8kHwsZ9RzJLYdAU3n8j				

La figura 8 muestra el Flujo de Tesorería, esto es, la diferencia entre Cobros y Pagos corregida con el Saldo Inicial al comienzo del ejercicio; el agravamiento de la actual situación económica, externa a la Universidad, se ve reflejada claramente en esta figura.

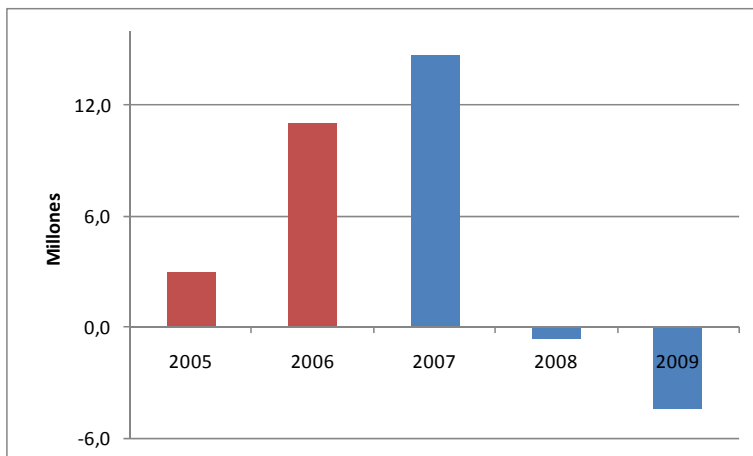



Figura 8. Evolución del Flujo de Tesorería en los últimos años.

2. Remanentes de Tesorería

El *Remanente de Tesorería* se obtiene como la diferencia entre los activos y pasivos monetarios, por lo que representa la capacidad de autofinanciación que tiene la Universidad. En efecto, si su valor es positivo permitirá, al ejercicio siguiente, efectuar modificaciones de crédito por ese importe sin buscar nuevos recursos que los financien. Si es negativo, la Universidad tiene un serio problema, ya que deberá aprobar el siguiente presupuesto con un superávit inicial por la misma cuantía o reducir gastos por ese importe.

Entre los integrantes del Remanente de Tesorería es preciso diferenciar dos componentes: primero, la parte afectada, que sólo podrá utilizarse para financiar en anualidades sucesivas aquellos gastos que corresponda ejecutar con los ingresos recibidos y no consumidos. Por diferencia, se calcula la parte no afectada, que es de libre disposición y supone un recurso de autofinanciación siempre que exista tesorería. Los especialistas en la materia afirman que el Remanente de Tesorería es un importante

Código Seguro de verificación: Pya jrhg1F4jeh8kHwsZ9RzJLYdAU3n8j. Permite la verificación de la integridad de una copia de este documento electrónico en la dirección: http://verificarfirma.ual.es				
Este documento incorpora firma electrónica reconocida de acuerdo a la Ley 59/2003, de 19 de diciembre, de firma electrónica.				
FIRMADO POR	POSADAS CHINCHILLA ANTONIO MIGUEL		FECHA	26/04/2010
ID. FIRMA	blade39adm.ual.es	Pyajrhg1F4jeh8kHwsZ9RzJLYdAU3n8j	PÁGINA	13 / 26
				
Pyajrhg1F4jeh8kHwsZ9RzJLYdAU3n8j				


exponente de la salud financiera de la Universidad y según algunos, suele despertar entre los gestores universitarios la tentación de su manipulación con un doble fin: por un lado, dar a entender un estado saludable de la economía de la Universidad y, por otro, disponer de recursos para financiar incrementos de gasto.

El Remanente de Tesorería No Afectado debe utilizarse preferentemente para la incorporación de remanentes de crédito comprometidos en el ejercicio anterior; es el caso de los Remanentes de Centros y Departamentos.

Del análisis de las páginas comprendidas entre la 10 y la 57 de las CA2009 se deduce que el Remanente de Tesorería Afectado de la UAL a fecha de 31 de diciembre asciende a 42.200.670,71 €. Si se tiene en cuenta los derechos pendiente de cobro, las obligaciones pendientes de pago y los fondos líquidos en tesorería, se puede concluir que el Remanente de Tesorería Total llega a los 51.139.082,00 €. Todos estos datos pueden verse en la Tabla VII. Por tanto, el Remanente de Tesorería No Afectado alcanza en el ejercicio 2009 los 8.938.411,29 €, el mejor dato de este parámetro desde la fecha de creación de la UAL (Figura 9). Por tercer año consecutivo en la historia de la UAL (véase figura 10), por otra parte, se consigue que este parámetro sea positivo (hecha la salvedad de 2003 cuando el empréstito con Cajamar fue incorporado a las cuentas de la Universidad).

CONCEPTOS	IMPORTE AÑO 2009	IMPORTE AÑO ANTERIOR
1. (+) Derechos pendientes de cobro		
* (+) del Presupuesto corriente	25.218.174,23	15.238.292,10
* (+) de Presupuestos cerrados	4.547.340,94	199.609,07
* (+) de operaciones no presupuestarias	950.464,68	2.080.482,56
* (-) saldos de dudoso cobro	294.151,01	1.667.667,30
* (-) cobros realizados pendientes de aplicación definitiva	0,00	0,00
2. (-) Obligaciones pendientes de pago		
* (+) del Presupuesto corriente	2.544.476,69	782.862,49
* (+) de Presupuestos cerrados	0,00	0,00
* (+) de operaciones no presupuestarias	1.686.549,06	1.479.487,79
* (-) pagos realizados pendientes de aplicación definitiva	0,00	0,00
3. (+) Fondos líquidos		
I Remanente de Tesorería afectado	42.200.670,71	35.840.127,81
II Remanente de Tesorería no afectado	8.938.411,29	7.128.060,79
Remanente de Tesorería total (1-2+3) = (I+II)	51.139.082,00	42.968.188,60

Tabla VII. Remanentes de Tesorería

Código Seguro de verificación: Pya jrhg1F4 jeh8kHwsZ9RzJLYdAU3n8 j. Permite la verificación de la integridad de una copia de este documento electrónico en la dirección: http://verificarfirma.ual.es			
Este documento incorpora firma electrónica reconocida de acuerdo a la Ley 59/2003, de 19 de diciembre, de firma electrónica.			
FIRMADO POR	POSADAS CHINCHILLA ANTONIO MIGUEL		FECHA
ID. FIRMA	blade39adm.ual.es	Pyajrhg1F4jeh8kHwsZ9RzJLYdAU3n8j	PÁGINA
			26/04/2010
			14 / 26
 Pyajrhg1F4jeh8kHwsZ9RzJLYdAU3n8j			

Si a los Ingresos Liquidados (106.382.593,19 €) se le suma el Remanente Total de Tesorería (51.139.082,00 €) del ejercicio anterior, se obtiene que el volumen de los recursos gestionados alcanza la cantidad de 157.521.675,19 euros.

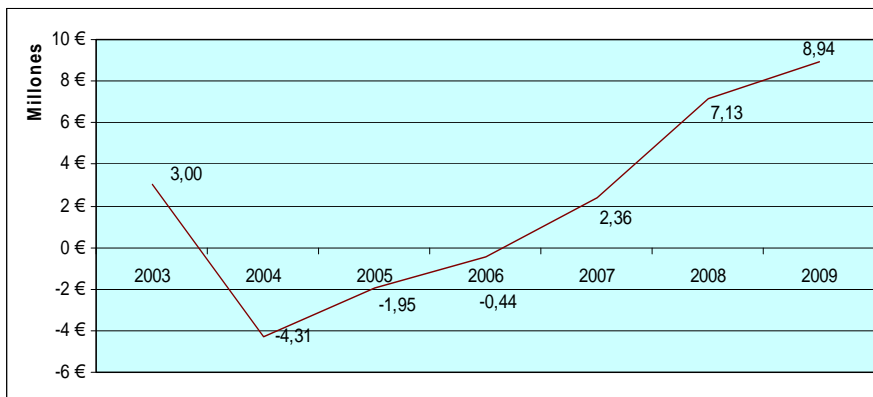


Figura 9. Evolución del Remanente de Tesorería no Afectado.

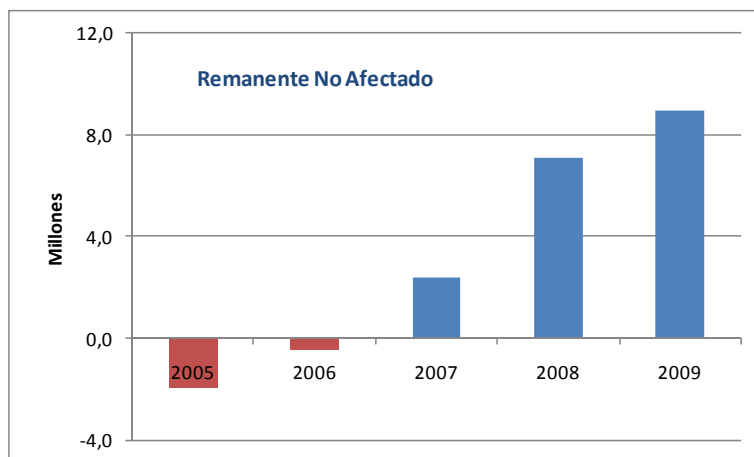



Figura 10. Evolución del Remanente de Tesorería no Afectado en los últimos años.

Código Seguro de verificación: Pya jrhg1F4 jeh8kHwsZ9RzJLYdAU3n8 j. Permite la verificación de la integridad de una copia de este documento electrónico en la dirección: http://verificarfirma.ual.es Este documento incorpora firma electrónica reconocida de acuerdo a la Ley 59/2003, de 19 de diciembre, de firma electrónica.			
FIRMADO POR	POSADAS CHINCHILLA ANTONIO MIGUEL	FECHA	26/04/2010
ID. FIRMA	blade39adm.ual.es	PÁGINA	15 / 26
 Pya jrhg1F4 jeh8kHwsZ9RzJLYdAU3n8 j			

IV. SITUACIÓN DE LA DEUDA

El importe del préstamo formalizado en agosto de 2003 ascendió a 17.503.467 euros cuya fecha de vencimiento está fijada para el año 2013. Las condiciones del préstamo establecían dos años de carencia y un primer pago en 2005 de 300.000 euros aproximadamente. Durante el ejercicio 2009 se ha amortizado un total de 2.972.035 euros, de forma que la amortización acumulada llega ya a los 10.368.927 euros. El importe del saldo vivo de la deuda a 31 de diciembre de 2009 es de 7.134.540 euros. El límite de endeudamiento impuesto por el Plan de Viabilidad para el ejercicio 2009 asciende a 14.299.834 euros, el 33.31% de los ingresos corrientes obtenidos en 2003 especificados en dicho Plan (42.927.145 €). Por lo tanto, la Universidad de Almería se ha quedado por debajo de ese límite, concretamente, en 7,1 millones menos. (Ver figura 11).

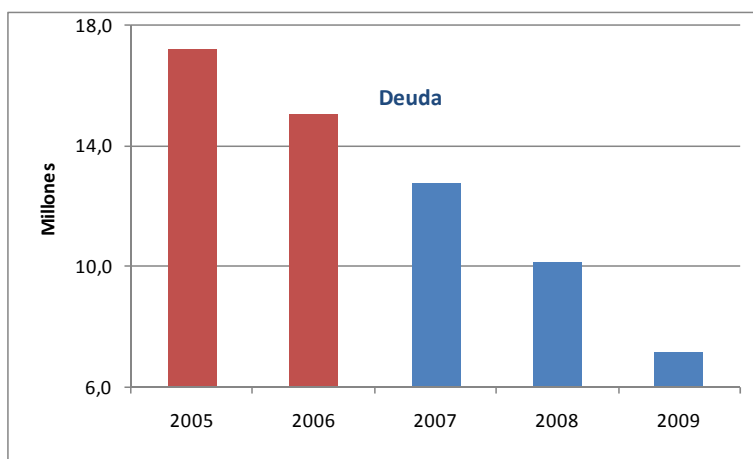



Figura 11. Evolución de la deuda en los últimos años

V. OTROS DATOS DE INTERÉS

1. Origen de la Financiación y su aplicación

A partir de la página 108 de las CA2009 puede verse pormenorizadamente el origen de los recursos que ha obtenido la Institución así como su aplicación y modificaciones de

Código Seguro de verificación: Pya jrhg1F4 jeh8kHwsZ9RzJLYdAU3n8 j. Permite la verificación de la integridad de una copia de este documento electrónico en la dirección: http://verificarfirma.ual.es				
Este documento incorpora firma electrónica reconocida de acuerdo a la Ley 59/2003, de 19 de diciembre, de firma electrónica.				
FIRMADO POR	POSADAS CHINCHILLA ANTONIO MIGUEL		FECHA	26/04/2010
ID. FIRMA	blade39adm.ual.es	Pyajrhg1F4jeh8kHwsZ9RzJLYdAU3n8j	PÁGINA	16 / 26
				
Pyajrhg1F4jeh8kHwsZ9RzJLYdAU3n8j				

crédito centro de gasto por centro de gasto. A modo de resumen, puede indicarse que la Financiación Pública ha representado el 82,95% de la Financiación Neta (88.247.849,75 €) y de estos aproximadamente 70,1 millones de euros provienen de la Junta de Andalucía. La Financiación privada (tasas, precios públicos, Cajamar, etc...) supone el 16,45% de la Financiación Neta.

Del total de las obligaciones reconocidas, aproximadamente el 55,59 % corresponden a los Gastos de Personal, el 12,21 % a bienes corrientes y servicios y el 24,98 % a Inversiones, tanto de infraestructura como de investigación.

2. Indicadores Económico-Financieros

En las CA2009 quedan recogidos un total de treinta y dos indicadores económico-financieros y su evolución en los últimos años. Entre estos indicadores están, por ejemplo, el resultado presupuestario, la tasa de recaudación o grado de acoplamiento de los cobros y pagos, etc., y cabría destacar la tasa de pago que se sitúa en el 0.97 (Figura 12), el índice de ahorro que se sitúa en el 9.65 % (Figura 13) o el porcentaje de cobertura de gastos fijos que está en el 116,37 % (Figura 14).

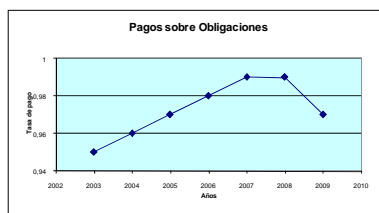


Figura 12. Tasa de Pago

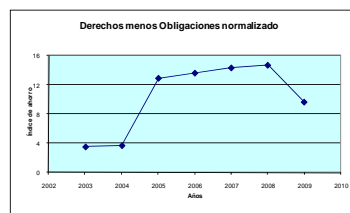


Figura 13. Índice de Ahorro

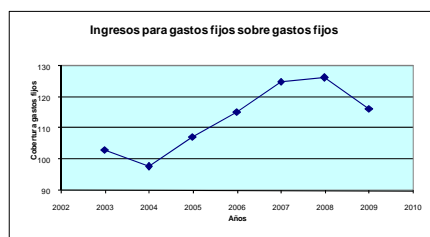



Figura 14. Cobertura de Gastos Fijos

Código Seguro de verificación: Pya jrhg1F4 jeh8kHwS Z9RzJLYdAU3n8 j. Permite la verificación de la integridad de una copia de este documento electrónico en la dirección: http://verificarfirma.ual.es				
Este documento incorpora firma electrónica reconocida de acuerdo a la Ley 59/2003, de 19 de diciembre, de firma electrónica.				
FIRMADO POR	POSADAS CHINCHILLA ANTONIO MIGUEL		FECHA	26/04/2010
ID. FIRMA	blade39adm.ual.es	Pyajrhg1F4jeh8kHwS Z9RzJLYdAU3n8j	PÁGINA	17 / 26
				
Pyajrhg1F4jeh8kHwS Z9RzJLYdAU3n8j				

VI. BALANCE DE SITUACIÓN


El *Balance de Situación* de la Universidad de Almería presenta la posición patrimonial de la entidad en un momento determinado, estructurándose a través de dos masas patrimoniales: activo y pasivo, ordenados en función de su grado de liquidez y relacionados éstos atendiendo a su grado de exigibilidad. Presenta de forma homogénea el conjunto de bienes y derechos de la Universidad, junto con la forma en la que han sido financiados, lo que permite establecer el destino de los fondos propios y ajenos, así como la racionalidad temporal de las inversiones realizadas.

1. Activo

El *Activo* incluye todo bien o derecho integrado como tal en la contabilidad de la entidad, sea o no de su titularidad, incluyendo los bienes recibidos en cesión o adscripción. Dentro del Activo se distingue el *fijo o inmovilizado* y el *activo circulante*.

El *Inmovilizado* es el conjunto de elementos patrimoniales tangibles e intangibles de carácter permanente, que no está destinado a la venta. Puede ser:

- **Inmovilizado Financiero:** Son los derechos económicos que permiten una fuente de recursos (acciones u obligaciones) o el control de sociedades mercantiles.
- **Inmovilizado Inmaterial:** Son el conjunto de bienes intangibles y derechos susceptibles de valoración económica (propiedad industrial, aplicaciones informáticas, derechos de arrendamiento financiero, gastos de I+D).
- **Inmovilizado Material:** Son el conjunto de elementos patrimoniales tangibles, muebles o inmuebles, que se utilizan de forma continuada en la prestación del servicio, con vida útil que trasciende el ejercicio económico (terrenos y bienes naturales, construcciones, instalaciones técnicas, maquinaria, utillaje, mobiliario, equipos para procesos de información y elementos de transporte, entre otros).

Código Seguro de verificación: Pya jrhg1F4 jeh8kHwsZ9RzJLYdAU3n8 j. Permite la verificación de la integridad de una copia de este documento electrónico en la dirección: http://verificarfirma.ual.es Este documento incorpora firma electrónica reconocida de acuerdo a la Ley 59/2003, de 19 de diciembre, de firma electrónica.				
FIRMADO POR	POSADAS CHINCHILLA ANTONIO MIGUEL		FECHA	26/04/2010
ID. FIRMA	blade39adm.ual.es	Pyajrhg1F4jeh8kHwsZ9RzJLYdAU3n8j	PÁGINA	18 / 26
 Pyajrhg1F4jeh8kHwsZ9RzJLYdAU3n8j				

La característica más importante de estos bienes es su *Amortización* o la repercusión del coste de la depreciación. Se calcula en función de la vida útil y se imputa al resultado económico-patrimonial del ejercicio, constituyendo un fondo que figurará en el balance con signo negativo. En España, la amortización del inmovilizado no es gasto presupuestario, sólo económico. Al contrario, las inversiones, son gasto presupuestario y no económico. Las amortizaciones se justifican porque son necesarias para calcular el coste real del servicio prestado, esto es, responden a una visión económica y patrimonial.


El *Activo Circulante* se caracteriza porque sus elementos no tienen vocación de permanencia, siendo su vida normal inferior a un año. Está integrado por las siguientes cuentas:

- Existencias: Son aquellos bienes susceptibles de almacenamiento y destinadas a la venta o consumo interno (por ejemplo, los libros del servicio de publicaciones).
- Deudores: Reflejan un crédito con un tercero de vencimiento a corto plazo.
- Inversiones financieras temporales: Son adquisiciones de títulos-valores con intención de venta a corto plazo.
- Tesorería: Incluye tanto las disponibilidades líquidas en caja como en cuentas bancarias.

La figura 15 resume los conceptos que componen el Activo.



Figura 15. Elementos que componen el Activo de la Universidad.

Código Seguro de verificación: Pya jrhg1F4 jeh8kHwsZ9RzJLYdAU3n8 j. Permite la verificación de la integridad de una copia de este documento electrónico en la dirección: http://verificarfirma.ual.es				
Este documento incorpora firma electrónica reconocida de acuerdo a la Ley 59/2003, de 19 de diciembre, de firma electrónica.				
FIRMADO POR	POSADAS CHINCHILLA ANTONIO MIGUEL		FECHA	26/04/2010
ID. FIRMA	blade39adm.ual.es	Pyajrhg1F4jeh8kHwsZ9RzJLYdAU3n8j	PÁGINA	19 / 26
				
Pyajrhg1F4jeh8kHwsZ9RzJLYdAU3n8j				

El Activo de la UAL puede verse en detalle en la página 170 de las CA2009 y de manera resumida en la Tabla VIII.

ACTIVO	EJ. 2009	EJ. 2008
A) INMOVILIZADO	130.255.969,17	116.858.984,92
I. Inversiones destinadas al uso general		
II. Inmovilizaciones inmateriales	644.296,64	706.725,25
III. Inmovilizaciones materiales	129.127.822,01	116.048.610,90
IV. Inversiones gestionadas	0,00	0
V. Inversiones financieras permanentes	483.220,52	103.648,77
B) GASTOS A DISTRIBUIR EN VARIOS EJERCICIOS	0,00	0
C) ACTIVO CIRCULANTE	55.408.235,47	45.257.074,35
I. Existencias		
II. Deudores	29.765.515,17	15.850.716,43
III. Inversiones financieras temporales	6.428,48	10.562,83
IV. Tesorería	24.948.278,91	29.379.822,45
V. Ajustes por periodificación	31.699,24	15.972,64
TOTAL GENERAL (A+B+C)...	185.664.204,64	162.116.059,27

Tabla VIII. Balance Activos 2009 de la UAL.

2. Pasivo

El *Pasivo* del balance de Situación recoge aquellas fuentes de recursos con que se financian los elementos del Activo, tradicionalmente clasificados en *Fondos Propios* y *Ajenos* (Obligaciones).

Son *Fondos Propios* los resultados de ejercicios anteriores y el neto patrimonial, cifra ésta obtenida por la diferencia entre el Activo y el Pasivo de la Entidad y que indica la parte de activos que ha sido financiada con fondos generados en ejercicios anteriores. Es el equivalente al *Capital* del sector empresarial.

Los *Fondos Ajenos* se clasifican en *Acreedores a Largo Plazo* (endeudamiento por inversiones, por ejemplo) y a *Acreedores Corto Plazo*, de vencimiento inferior al año y que se identifican con el pasivo circulante. Estos últimos pueden ser tanto presupuestarios (obras, suministros, servicios y gastos presupuestarios en general) como no presupuestarios (obligaciones de gastos efectivamente realizados para los que no se ha producido su aplicación presupuestaria).

La figura 16 resume los elementos que componen el Pasivo de la Universidad.


Código Seguro de verificación: Pya jrhg1F4 jeh8kHwsZ9RzJLYdAU3n8 j. Permite la verificación de la integridad de una copia de este documento electrónico en la dirección: http://verificarfirma.ual.es			
Este documento incorpora firma electrónica reconocida de acuerdo a la Ley 59/2003, de 19 de diciembre, de firma electrónica.			
FIRMADO POR	POSADAS CHINCHILLA ANTONIO MIGUEL		FECHA
ID. FIRMA	blade39adm.ual.es	Pyajrhg1F4 jeh8kHwsZ9RzJLYdAU3n8 j	PÁGINA
			26/04/2010
			20 / 26
 Pyajrhg1F4 jeh8kHwsZ9RzJLYdAU3n8 j			



Figura 16. Elementos que componen el Pasivo de la Universidad.


El Pasivo de la UAL puede verse en detalle en la página 171 de las CA2009 y de manera resumida en la Tabla VIII. Como se desprende del mismo, hay sintonía entre los totales generales del Activo y el Pasivo.

PASIVO	EJ. 2009	EJ. 2008
A) FONDOS PROPIOS	163.317.768,01	140.794.651,21
I. Patrimonio	87.919.224,06	88.949.447,94
II. Reservas	0,00	0
III. Resultados de ejercicios anteriores	51.845.203,27	32.065.179,37
IV. Resultados del ejercicio	23.553.340,68	19.780.023,90
B) PROVISIONES PARA RIESGOS Y GASTOS	0,00	0
C) ACREEDORES A LARGO PLAZO	6.829.531,35	8.970.674,28
I. Emisiones de obligaciones y otros valores negociables		
II. Otras deudas a largo plazo	6.829.531,35	8.970.674,28
III. Desembolsos pendientes sobre acciones no exigidas	0,00	0
D) ACREEDORES A CORTO PLAZO	15.516.905,28	12.350.733,78
I. Emisiones de obligaciones y otros valores negociables		
II. Deudas con entidades de crédito	3.568.048,00	2.972.035,00
III. Acreedores	5.752.092,43	3.588.068,18
IV. Ajustes por periodificación	6.196.764,85	5.790.630,60
TOTAL GENERAL (A+B+C+D+E)...	185.664.204,64	162.116.059,27

Tabla VIII. Balance Pasivos 2009 de la UAL.

3. Análisis del Balance de Situación

El Balance de Situación representa la estructura económico-financiera en un momento determinado (habitualmente, el 31 de diciembre) mostrando los Activos, los Pasivos y el Patrimonio. En la Universidad y en las administraciones públicas en general, el análisis del Balance presenta una utilidad menor que en las entidades privadas, pues sus recursos no se obtiene de la explotación de las inversiones y sólo el inmovilizado no

Código Seguro de verificación: Pya jrhg1F4 jeh8kHwsZ9RzJLYdAU3n8 j. Permite la verificación de la integridad de una copia de este documento electrónico en la dirección: http://verificarfirma.ual.es			
Este documento incorpora firma electrónica reconocida de acuerdo a la Ley 59/2003, de 19 de diciembre, de firma electrónica.			
FIRMADO POR	POSADAS CHINCHILLA ANTONIO MIGUEL	FECHA	26/04/2010
ID. FIRMA	blade39adm.ual.es	PÁGINA	21 / 26
 Pya jrhg1F4 jeh8kHwsZ9RzJLYdAU3n8 j			


afecto al servicio público supone una garantía del endeudamiento. No obstante, el Balance es un buen instrumento para conocer la situación financiera y el patrimonio neto, pero no se pretende, como en el sector privado, ofrecer directamente esta cuantificación. Sin embargo, aporta información fundamental sobre la forma en que los recursos han sido financiados (capitales ajenos o propios) y predecir las necesidades de endeudamiento y la distribución de flujos de caja. Permite, asimismo, conocer la liquidez de los recursos con los que cuenta la Universidad para proseguir sus actividades normales sin entrar en dificultades, como por ejemplo, hacer frente a sus deudas a corto plazo.

VII. LA CUENTA DE RESULTADO ECONÓMICO-PATRIMONIAL

De acuerdo al PGCP, el Resultado Económico-Patrimonial de la Universidad es la variación de Fondos Propios de la entidad producida en el ejercicio económico como consecuencia de sus operaciones de naturaleza presupuestaria y no presupuestaria.

Las diferencias entre el resultado presupuestario y el económico obedecen a los distintos criterios de su elaboración. El Saldo Presupuestario incluye todos los ingresos y gastos presupuestarios, usando criterios de caja; el resultado económico imputa los ingresos y gastos económicos, empleando el principio de devengo. Así, el endeudamiento a largo plazo es un ingreso presupuestario mientras que no es un ingreso económico. Además, en el resultado presupuestario no se incluyen los importantes gastos no presupuestarios (amortizaciones) mientras que incluye las inversiones, que no son costes (sólo su depreciación). En definitiva, los capítulos VI, VIII y IX del presupuesto de gastos no forman parte del resultado económico-patrimonial. Posteriormente, deberá llevarse a cabo la conciliación entre ambos resultados (puede verse en la página 192 de las CA2009).

Un buen resultado económico-patrimonial, a diferencia de la empresa privada, no es síntoma inequívoco de una buena gestión, aunque si es negativo, supone una señal de alarma del deterioro financiero de la Universidad. En el caso de la Universidad de

Código Seguro de verificación: Pya jrhg1F4 jeh8kHwsZ9RzJLYdAU3n8 j. Permite la verificación de la integridad de una copia de este documento electrónico en la dirección: http://verificarfirma.ual.es Este documento incorpora firma electrónica reconocida de acuerdo a la Ley 59/2003, de 19 de diciembre, de firma electrónica.				
FIRMADO POR	POSADAS CHINCHILLA ANTONIO MIGUEL		FECHA	26/04/2010
ID. FIRMA	blade39adm.ual.es	Pyajrhg1F4jeh8kHwsZ9RzJLYdAU3n8j	PÁGINA	22 / 26
 Pyajrhg1F4jeh8kHwsZ9RzJLYdAU3n8j				

Almería, los Ingresos y Gastos de la UAL puede verse en detalle en las páginas 172 y siguientes de las CA2009 y de manera resumida en la Tabla IX del presente informe.

DEBE	EJ. 2009	EJ. 2008
A) GASTOS	82.645.022,26	83.273.417,51
1. Gastos de funcionamiento de los servicios y prestaciones sociales	77.697.257,30	77.559.632,47
2. Transferencias y subvenciones	4.561.261,04	3.815.350,15
3. Pérdidas y gastos extraordinarios	386.503,92	1.898.434,89
AHORRO	23.553.340,68	19.780.023,90

HABER	EJ. 2009	EJ. 2008
B) INGRESOS	106.198.362,94	103.053.441,41
1. Prestación de servicios	9.251.697,66	8.794.646,82
2. Otros ingresos de gestión ordinaria	6.496.571,19	6.408.143,97
3. Transferencias y subvenciones	90.446.994,09	85.070.462,22
4. Ganancias e ingresos extraordinarios	3.100,00	2.780.188,40
DESAHORRO		


Tabla IX. Cuenta de Resultados 2009 de la UAL.

Como puede observarse, existe un ahorro de 23,5 millones de euros que indican la salud financiera de nuestra Universidad.

VIII. MEMORIA

La *Memoria* completa, amplía y comenta la información contenida en las Cuentas Anuales. Por un lado, supone un desarrollo de éstas y, por otro, incluye otra información adicional. Con ella, se permite evaluar la situación financiera de la entidad aportando información sobre la ejecución del presupuesto a través de diez estados orientativos: organización, estado operativo, información financiera, información sobre la ejecución del gasto público, información sobre los ingresos, gastos con financiación afectada, inmovilizado no financiero, inversiones financieras, endeudamiento y existencias.

Todo ello puede encontrarse entre las páginas 175 a 197 de la CA2009; en la Memoria se detalla la Organización y Actividad de la UAL, así como la situación del Personal (PDI y PAS) a 31 de diciembre de 2009: 1043 PDI y 509 PAS (frente a los 949 PDI y 506 PAS de 2008) que en total suponen 1.552 efectivos. Igualmente se muestra las

Código Seguro de verificación: Pya jrhg1F4 jeh8kHwsZ9RzJLYdAU3n8 j. Permite la verificación de la integridad de una copia de este documento electrónico en la dirección: http://verificarfirma.ual.es				
Este documento incorpora firma electrónica reconocida de acuerdo a la Ley 59/2003, de 19 de diciembre, de firma electrónica.				
FIRMADO POR	POSADAS CHINCHILLA ANTONIO MIGUEL		FECHA	26/04/2010
ID. FIRMA	blade39adm.ual.es	Pyajrhg1F4jeh8kHwsZ9RzJLYdAU3n8j	PÁGINA	23 / 26
				
Pyajrhg1F4jeh8kHwsZ9RzJLYdAU3n8j				

Entidades en las que la UAL participa, inmovilizados material e inmaterial, relación de patentes, etc...


IX. INFORMES DE AUDITORÍA

Para corroborar la veracidad de lo expuesto anteriormente en las páginas 198 y siguientes, se adjuntan los Informes de Auditoría de las Cuentas Anuales realizados por la empresa auditora KPMG Auditores S.L., en los que se muestran los estados contables presupuestarios y notas explicativas correspondientes al ejercicio anual terminado al 31 de diciembre de 2009, junto con el Informe de Seguimiento del Convenio para el Saneamiento de la Situación Financiera de las Universidades Públicas de Andalucía, correspondiente al ejercicio 2009.

1. Informe de Auditoría de Cuentas Anuales dirigido al Consejo Social.

KPMG Auditores S. L. ha expresado una salvedad en su informe de auditoría. En efecto, la firma auditora expresa que:

Con fecha 23 de diciembre de 2008, se firmó un Convenio de colaboración entre el Ministerio de Innovación, Ciencia y Empresa y la Comunidad Autónoma de Andalucía para la financiación de los proyectos de mejora de los campus universitarios de Andalucía. Mediante la Orden de 12 de noviembre de 2009, la Consejería de Innovación, Ciencia y Empresa ha concedido a la Universidad de Almería, en cumplimiento del mencionado Convenio, un préstamo de 1.985.735 euros para la financiación de proyectos de mejora del Campus Universitario. La Orden establece que la amortización de este préstamo, que no devenga intereses, se realizará mediante cuotas constantes entre los ejercicios 2012 y 2023 mediante pagos en formalización, detrayéndose de los créditos presupuestarios que se asignen a la Universidad en el futuro para la financiación de sus actividades.

Código Seguro de verificación: Pya jrhg1F4 jeh8kHwsZ9RzJLYdAU3n8 j. Permite la verificación de la integridad de una copia de este documento electrónico en la dirección: http://verificarfirma.ual.es Este documento incorpora firma electrónica reconocida de acuerdo a la Ley 59/2003, de 19 de diciembre, de firma electrónica.			
FIRMADO POR	POSADAS CHINCHILLA ANTONIO MIGUEL	FECHA	26/04/2010
ID. FIRMA	blade39adm.ual.es	Página	24 / 26
 Pyajrhg1F4jeh8kHwsZ9RzJLYdAU3n8j			

La Universidad ha registrado este préstamo en la liquidación del presupuesto de ingresos en el capítulo VII de Transferencias de Capital, y como un ingreso por Transferencias de Capital en la cuenta de pérdidas y ganancias. Dada la naturaleza de esta operación, debería haberse registrado en la liquidación del presupuesto de ingresos dentro del capítulo IX de Pasivos Financieros. Asimismo, los Acreedores a Largo Plazo del balance de situación y los Resultados del Ejercicio deberían aumentarse y disminuirse, respectivamente, en 1.985.735 euros.

En relación a la liquidación económico-financiera se expresa así:


En nuestra opinión, excepto por lo mencionado en el párrafo anterior, el balance, la cuenta del resultado económico-patrimonial y la correspondiente memoria del ejercicio 2009 adjuntos expresan, en todos los aspectos significativos, la imagen fiel del patrimonio y de la situación financiera de la Universidad de Almería al 31 de diciembre de 2009 (...).

Y, finalmente, en relación a la liquidación presupuestaria, la opinión de la firma auditora es:

En nuestra opinión, excepto por la salvedad mencionada en el párrafo tercero, el estado de liquidación del presupuesto y las notas de la memoria relativas a dicho estado adjuntos presentan, en todos los aspectos significativos, los gastos e ingresos de la Universidad de Almería correspondientes al ejercicio anual terminado en 31 de diciembre de 2009 (...).

2. Informe de Seguimiento del Convenio para el Saneamiento de la Situación Financiera dirigido al Gerente de la UAL

En lo referente al cumplimiento de las cláusulas primera y segunda del Convenio entre la Consejería de Economía y Hacienda, la Consejería de Educación y Ciencia y las Universidades Públicas de Andalucía, para el saneamiento de su situación financiera,

Código Seguro de verificación: Pya jrhg1F4 jeh8kHwsZ9RzJLYdAU3n8 j. Permite la verificación de la integridad de una copia de este documento electrónico en la dirección: http://verificarfirma.ual.es Este documento incorpora firma electrónica reconocida de acuerdo a la Ley 59/2003, de 19 de diciembre, de firma electrónica.			
FIRMADO POR	POSADAS CHINCHILLA ANTONIO MIGUEL	FECHA	26/04/2010
ID. FIRMA	blade39adm.ual.es	Pyajrhg1F4 jeh8kHwsZ9RzJLYdAU3n8 j	PÁGINA 25 / 26
 Pyajrhg1F4 jeh8kHwsZ9RzJLYdAU3n8 j			

firmado el 3 de julio de 2003, KPMG Auditores S.L. afirma que “En el curso de nuestra auditoría, no hemos observado ningún asunto relativo a datos contables que ponga de manifiesto que la Universidad ha incumplido las cláusulas primera y segunda del Convenio”.

KPMG Auditores S.L. manifiesta también en este informe la salvedad a la que el apartado anterior se refería. No obstante, expresan de manera nítida (punto quinto del informe) que incluso habiendo seguido literalmente las instrucciones del Convenio de 23 de diciembre de 2008 e incorporando los fondos mencionados como capítulo IX, la Universidad de Almería seguiría cumpliendo el Plan de Viabilidad.

Para terminar quiero solicitar que este informe se incorpore al Acta del Consejo de Gobierno y del Pleno del Consejo Social, si así lo estiman conveniente los señores Consejeros.


Almería a 28 de abril de 2010

El Gerente,

Antonio Miguel Posadas Chinchilla

Catedrático de Física

26

Código Seguro de verificación: Pya jrhg1F4 jeh8kHwsZ9RzJLYdAU3n8 j. Permite la verificación de la integridad de una copia de este documento electrónico en la dirección: http://verificarfirma.ual.es Este documento incorpora firma electrónica reconocida de acuerdo a la Ley 59/2003, de 19 de diciembre, de firma electrónica.				
FIRMADO POR	POSADAS CHINCHILLA ANTONIO MIGUEL		FECHA	26/04/2010
ID. FIRMA	blade39adm.ual.es	Pya jrhg1F4 jeh8kHwsZ9RzJLYdAU3n8 j	PÁGINA	26 / 26
 Pya jrhg1F4 jeh8kHwsZ9RzJLYdAU3n8 j				