

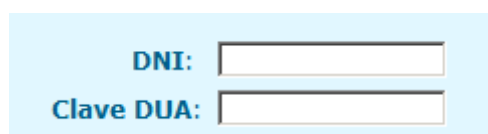
## OBTENCIÓN DE CLAVE DE CAMPUS VIRTUAL

Si eres alumno de nuevo ingreso para Primer y Segundo Ciclo, Grados y Másteres Oficiales puedes obtener tu **clave de Campus Virtual** según estas indicaciones:

Cuando realizaste la preinscripción te debió llegar un mensaje (SMS al móvil, o e-mail) con una clave personal similar a “XXAAXA”, donde X corresponde a un número y A se corresponde a una letra (estas en mayúscula)

En la [pantalla de obtención de clave](#), debes incluir:

1. En el campo DNI el número de tu Documento SIN letra final (ej: para el dni 12345678-Z, insertamos 12345678 solamente)
2. En el campo Clave DUA la el código recibido al realizar la preinscripción (XXAAXA)



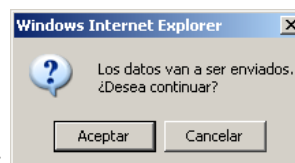
DNI:

Clave DUA:

3. A continuación pulsa

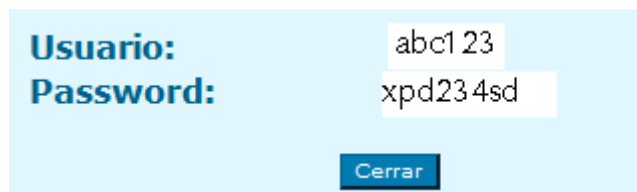
Enviar

4. Podrá aparecer un mensaje de Windows del tipo:



5. Pulsa “Aceptar”

6. Finalmente te aparece tu usuario y clave de Campus Virtual para la Universidad de Almería:



Usuario: abc123

Password: xpd234sd

Cerrar

7. Cópialos y pulsa “Cerrar”

8. Con estos datos podrás entrar en tu Automatrícula, siguiendo las instrucciones de esta página Web.<sup>i</sup>

Obtener Clave

---

<sup>i</sup> Recuerda que estos datos te serán de utilidad para otras muchas gestiones en la Universidad de Almería (acceso a campus virtual, a docencia virtual, correo electrónico, consulta de expedientes, estado de becas, conexión a la red inalámbrica de la Universidad de Almería, etc.), por lo que es importante que la conserves en lugar seguro. Si lo deseas, utilizando Campus Virtual puede cambiar la contraseña por otra que le resulte más fácil de recordar. Tu cuenta de correo electrónico es “abc123”@alboran.ual.es y podrás activarla en Campus Virtual (Menú “General” – “Mis datos” – “Alta de correo electrónico (alumnos)”)